




エムコ 巻き上げ式エントランスマット

オリジナルシリーズ

522/CB (カセットブラシ)

屋外用(屋内使用も可)



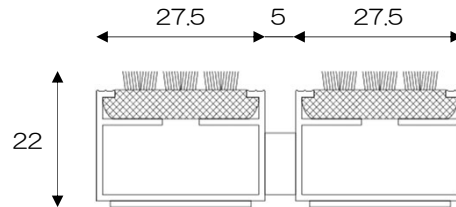
フレーム(アルミ製) : デュプロマットタイプ

マット構成 : カセットブラシ

連結 : ゴムスペーサー・SUSワイヤー

屋内・屋外どちらにも設置可能な仕様です。
激しい泥汚れなどをカセットブラシがかき落とします。
汚れが激しい運動施設などにおすすめです。

設置場所例
運動施設・工場・ゴルフ場・商業施設 等

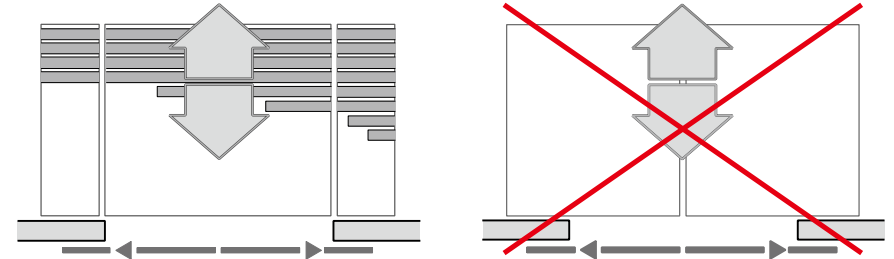


耐荷重 : 2100kg/100㎡ (直置き)

歩行量 : 250~2000人/日

プラン作成上の注意点

レイアウトは下図のように人の往来が多い場所に接合部が来ないように考慮してください。



※マット下地はガタツキやたわみを避けるため、平滑面が条件となります。

マットの分割について

マットの敷設面積が大きい場合は、下記の条件でマットが分割されます。

- ・幅(W)2300mm以上、奥行(D)2000以上(製作最大幅:2300mmまで)
- ・1枚あたりのマット重量が30Kgを超える場合

※重量が超過した場合は自動的に奥行方向が分割されますが、外見・機能上問題はありません。
マットが分割された場合は、必要に応じて同梱されているジョイント金具を使用してください。

カラーについて

ブラシ色は、グレー・ブラックよりお選びいただけます。



グレー

ブラック

※ブラシを埋め込んでいる基材の色は黒のみとなります。



株式会社 ビベール
〒160-0016
東京都新宿区信濃町3-1
エスコート101
TEL : 03-5341-4243
FAX : 03-5341-4244
Email : tko@bevel.co.jp
HP : <http://www.bevel.co.jp>