




エムコ 巻き上げ式エントランスマット

プレミアムシリーズ CARE - ケア -

522 P /CA (繊維)

屋内用



耐久性、耐摩耗性に優れているポリアミド繊維を採用
弾性回復量もあるためクセがつきにくく、長期間の使用も安心です。

フレーム（アルミ製）：デュプロマットタイプ

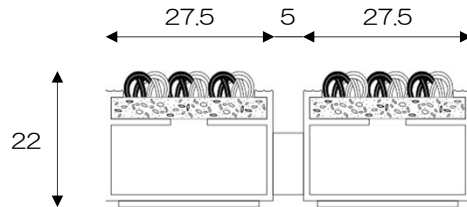
マット構成：繊維

繊維：ポリアミド

連結：ゴムスペーサー・SUSワイヤー

耐摩耗性・紫外線性に優れかつ堅牢。効果的な汚れ除去効果は床材の保護にもつながります。

設置場所例
オフィスビルエントランス、風除室・病院・商業施設・美術館等

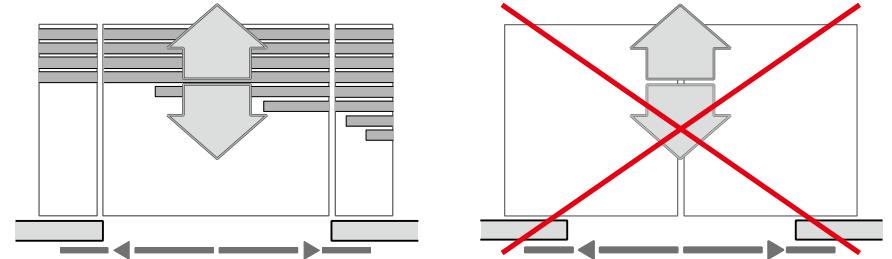


耐荷重：2100kg/100㎡（直置き）

歩行量：250～2000人/日

プラン作成上の注意点

レイアウトは下図のように人の往来が多い場所に接合部が来ないように考慮してください。



※マット下地はガタツキやたわみを避けるため、平滑面が条件となります。

マットの分割について

マットの敷設面積が大きい場合は、下記の条件でマットが分割されます。

- ・幅(W)2300mm以上、奥行(D)2000以上（製作最大幅：2300mmまで）
- ・1枚あたりのマット重量が30Kgを超える場合

※重量が超過した場合は自動的に奥行方向が分割されますが、外見・機能上問題はありません。
マットが分割された場合は、必要に応じて同梱されているジョイント金具を使用してください。

カラーについて

カラーは下記の4色よりお選びいただけます。




No.47.01
ブラック



No.47.02
グレー



No.47.03
ブラウン



No.47.04
ベージュ



株式会社 ビベール
〒160-0016
東京都新宿区信濃町3-1
エスコート101
TEL：03-5341-4243
FAX：03-5341-4244
Email：tko@bevel.co.jp
HP：<http://www.bevel.co.jp>