




エムコ 巻き上げ式エントランスマット

プレミアムシリーズ CONFORM -コンフォーム- 522 P /CO (繊維)

屋内用



耐久性、耐摩耗性に優れているポリアミド繊維を採用
繊維には柔軟性があり踏み心地は優しく、弾性回復量
もあるためクセがつきにくく、長期間の使用も安心です。

フレーム (アルミ製) : デュプロマットタイプ

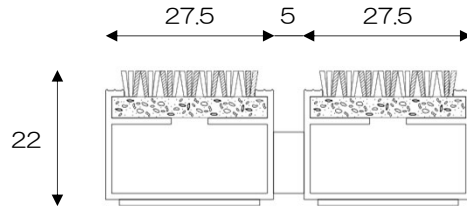
マット構成 : 繊維

繊維 : ポリアミド

連結 : ゴムスペーサー・SUSワイヤー

環境負荷の少ないこれからのエコビルディング向き。
再生ナイロン(Econyl : エコニル)を使用したエコロジーマ
ットです。

設置場所例
オフィスビルエントランス、風除室・病院・商業施設・美術館等

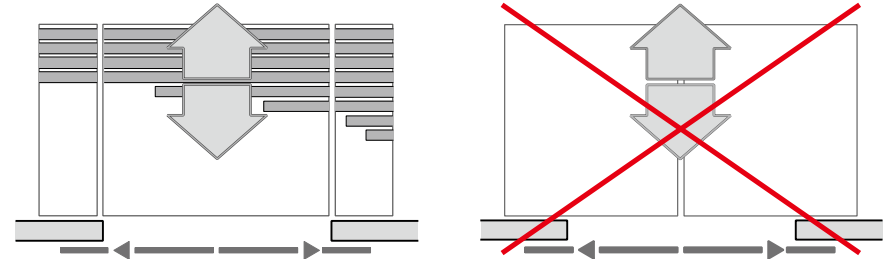


耐荷重 : 2100kg/100㎡ (直置き)

歩行量 : 250~2000人/日

プラン作成上の注意点

レイアウトは下図のように人の往来が多い場所に接合部が来ないように考慮してください。



※マット下地はガタツキやたわみを避けるため、平滑面が条件となります。

マットの分割について

マットの敷設面積が大きい場合は、下記の条件でマットが分割されます。

- 幅(W)2300mm以上、奥行(D)2000以上 (製作最大幅 : 2300mmまで)
- 1枚あたりのマット重量が30Kgを超える場合

※重量が超過した場合は自動的に奥行方向が分割されますが、外見・機能上問題はありません。
マットが分割された場合は、必要に応じて同梱されているジョイント金具を使用してください。

カラーについて


カラーは下記の3色よりお選びいただけます。



No.76.01
アンズラサイト



No.76.02
ベージュ



No.76.03
ブラウン



株式会社 ビベール
〒160-0016
東京都新宿区信濃町3-1
エスコート101
TEL : 03-5341-4243
FAX : 03-5341-4244
Email : tko@bevel.co.jp
HP : <http://www.bevel.co.jp>